microsonic



Extrait de notre catalogue en ligne :

mic-101/DD/HV/M30/ K5

Mise à jour: 2026-11-20

microsonic GmbH / Phoenixseestraße 7 / 44263 Dortmund / Germany / **T** +49 231 975151-0 / **F** +49 231 975151-51 / **E** info@microsonic.de
microsonic® ist eine eingetragene Marke der microsonic GmbH. Alle Rechte vorbehalten. Änderungen vorbehalten.



mic

Les capteurs mic en version tout métal sont disponibles dans deux variantes avec cinq plages de détection différentes.

Points forts

- Boîtier M30 et connecteur M12 en métal › pour des conditions d'utilisation difficiles
- Synchronisation automatique › pour le fonctionnement simultané d'un maximum de dix capteurs dans un espace très réduit
- UL pour les normes de sécurité canadiennes et américaines

Caractéristiques essentielles

- 1 sortie de commutation en version pnp
- Sortie analogique 4–20 mA et 0–10 V › avec commutation automatique entre sortie de courant et sortie de tension
- 5 portées de détection avec un portée de service comprise entre 30 mm et 8 m
- Teach-in microsonic par la broche 5
- Résolution 0,18 mm à 2,4 mm
- Compensation de température
- Tension de service 9–30 V
- LinkControl › pour le réglage des capteurs sur le PC

Cette conception très robuste

est entièrement constituée de métal, du boîtier M30 au connecteur circulaire M12. Comme on a renoncé à tout élément de commande et indicateur lumineux, les capteurs sont particulièrement adaptés à une utilisation dans des conditions d'environnement difficiles avec des charges mécaniques importantes pour le boîtier et le connecteur. Les capteurs sont disponibles en cinq portées de détection et couvrent une portée de service de 30 mm à 8 m.



Connecteur circulaire métallique M12 (à gauche) et utilisation dans des conditions difficiles (à droite)

Il existe deux types de sorties

au choix pour les cinq portées de détection:

1 sortie pnp

1 sortie analogique 4–20 mA et 0–10 V

Les capteurs avec sortie de commutation sont prévus pour trois modes de fonctionnement:

- point de commutation simple
- Barre à réflexion deux voies
- mode fenêtre

Teach-in d'un point de commutation simple

- Positionner l'objet (1) à détecter à la distance souhaitée
- Relier la broche 5 pendant environ 3 secondes à $+U_B$
- Enfin, relier la broche 5 pendant environ 1 seconde à $+U_B$

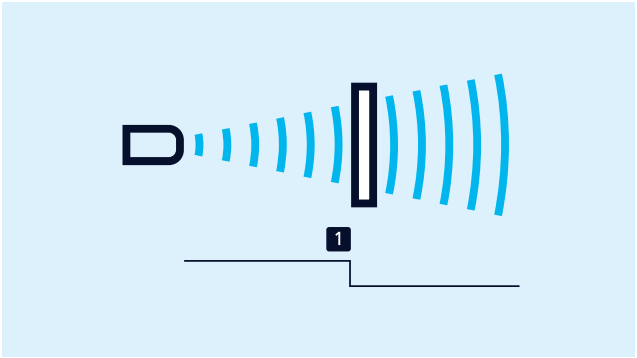

Teach-in d'un point de commutation

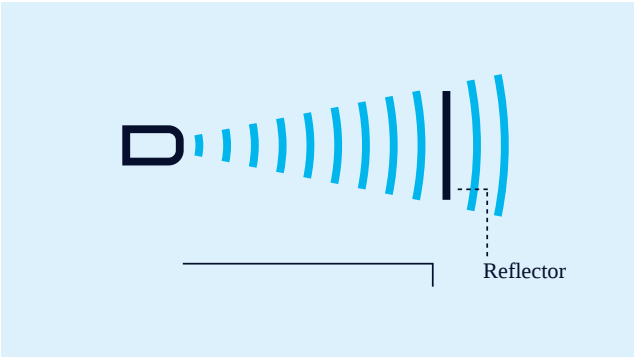

Teach-in d'une barre à réflexion deux voies

Pour le réglage d'une fenêtre

- Positionner l'objet sur la limite de fenêtre près du capteur (1)
- Relier la broche 5 pendant environ 3 secondes à $+U_B$
- Ensuite déplacer l'objet sur la limite de fenêtre éloignée du capteur (2)
- Enfin, relier la broche 5 pendant environ 1 seconde à $+U_B$

Les NO / NF

et la courbe caractéristique analogique ascendante ou descendante peuvent également être réglés par la broche 5.

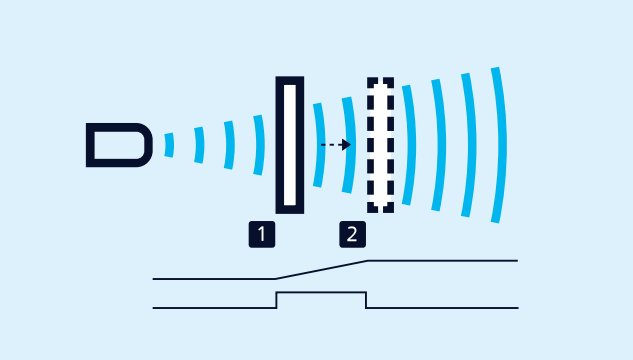

Teach-in d'une caractéristique analogique ou d'une fenêtre avec deux points de commutation

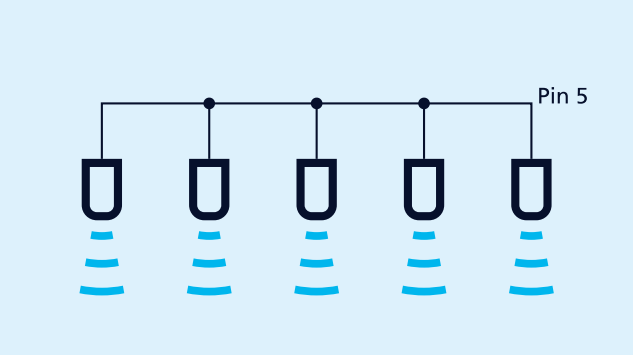

Synchronisation par la broche 5

La synchronisation

permet l'utilisation simultanée de plusieurs capteurs mic dans une même application. Afin d'éviter que les capteurs ne s'influencent mutuellement, ils peuvent être synchronisés les uns par rapport aux autres. Pour cela, tous les capteurs doivent être reliés électriquement par la broche 5.

S'il faut synchroniser plus de 10 capteurs, cela peut être réalisé avec la SyncBox1 disponible en option.

LinkControl

permet, en option, le paramétrage complet des capteurs mic. LCA-2 LinkControl adapter LCA-2 disponible comme accessoire, permet de relier les capteurs mic au PC.



Pour la programmation, le capteur est raccordé au PC par l'intermédiaire de LCA-2

Vous avez des exigences particulières?

Rien d'aussi simple que ça.

Avec nous, vous pouvez facilement trouver votre solution. Parlez nous de votre application: Pascal Kraszewski, Ingénieur Commercial France: M 07 81 00 50 28.

Archivsensor

mic-101/DD/HV/M30/ K5

Dessin à l'échelle

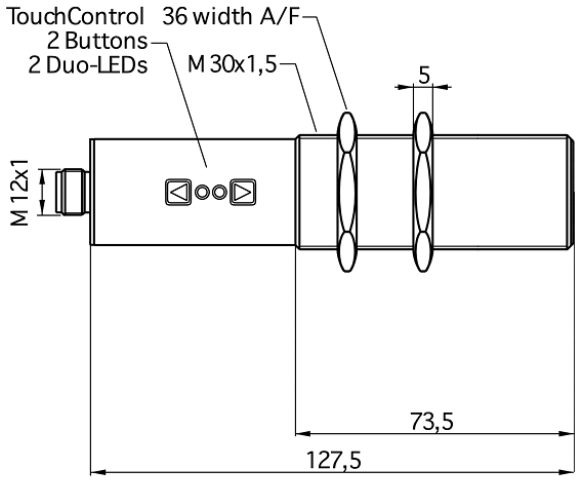

Zone de détection

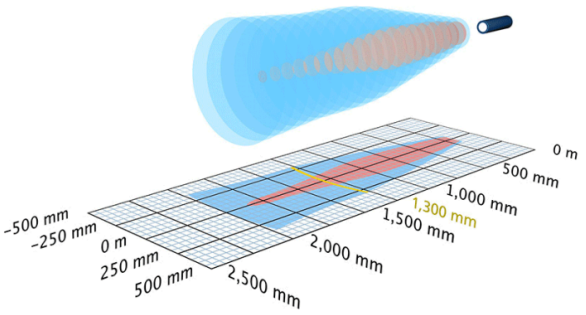

Modèle successeur disponible	Veuillez nous contacter
2 x pnp	2.000 mm
Boîtier	cylindrique M30
Mode de fonctionnement	détecteur de proximité/mode réflexion barrière à réflexion mode fenêtre
Caractéristiques spéciales	capteur archive raccord pour câble

Spécial ultrason

Procédé de mesure	temps de propagation de l'écho
Fréquence du transducteur	200 kHz
Zone morte	200 mm
Portée de service	1.300 mm
Portée limite	2.000 mm
Résolution	0,36 mm
Reproductibilité	± 0,15 %
Précision	± 1 % (compensation interne de la température)

Données électriques

Tension de service U_B	12-30 V CC, protégée contre les inversions de polarité
Ondulation résiduelle	± 10 %
Consommation de courant à vide	≤ 70 mA
Type de raccordement	câble PVC de 5 m, 5 × 0,25 mm^2

Sorties

Sortie 1	sortie de commutation pnp : I_{max} = 500 mA (U_B-2V) NO/NF réglable, anti-court-circuit
Ausgang 2	sortie de commutation pnp : I_{max} = 500 mA (U_B-2V) NO/NF réglable, anti-court-circuit
Hystérésis de commutation	20 mm
Fréquence de commutation	6 Hz
Temps de réponse	110 ms
Retard de mise à disposition	< 1.500 ms

Entrées

Entrée 1	entrée com. (broche 5)

Boîtier

Matériau	corps en laiton, nickelé, pièces en matière plastique PBT, TPU
Transducteur ultrasonique	mousse de polyuréthane, résine époxy chargée verre
Indice de protection (selon EN 60529)	IP 65
Température de service	-20° C à +70° C
Température de stockage	-40° C à +85° C
Poids	

Équipement/Particularités

Compensation de température	oui
Éléments de réglage	2 boutons-poussoirs + afficheur LED (TouchControl)
Possibilités de réglage	Teach-in and numeric configuration via TouchControl LCA-2 avec logiciel LinkCopy ou LinkControl
Éléments de visualisation	2 x LED tricolores