microsonic



オンラインカタログ抜粋:

mic-340/IU/M

現在: 2026-11-20

microsonic GmbH / Phoenixseestraße 7 / 44263 Dortmund / Germany / **T** +49 231 975151-0 / **F** +49 231 975151-51 / **E** info@microsonic.de
microsonic® ist eine eingetragene Marke der microsonic GmbH. Alle Rechte vorbehalten. Änderungen vorbehalten.



mic

これら金属筐体のmicセンサーは、5つの異なる検知範囲を備えた2つのデバイス・デザインがご利用いただけます。

特徴

ベーシック

- メタル・デザインのM30ハウジング及びM12丸型コネクタ › 過酷な条件下での使用に
- 自動同期 › 至近距離で最大10個のセンサーが同時動作可能
- カナダと米国のUL安全規格に準拠
- pnpバリアントの1スイッチ出力
- アナログ出力4–20 mA及び0–10 V › 電流と電圧出力の自動切り替え
- 30 mmから8 mの測定範囲で5検知範囲
- 5番ピンでのマイクロソニック社ティーチイン
- 0.18 mmから2.4 mmの分解能
- 温度補償
- 9–30 Vの動作電圧
- リンクコントロール › PCからセンサーの設定

堅実な設計

M30のハウジングから、M12コネクターまで金属で作られています。センサー自身に操作設定様の部品やシグナルランプなどがついていないので、ハウジングやコネクターに機械的負荷がかかる様なアプリケーションに適しています。micセンサーには5種類の検出範囲があり、30mmから最大8mまでの測定範囲をカバーします。



M12 metal circular connector (left) and operation under rough conditions (right)

2種類の出力レベル

5種類の検出範囲:

1 pnp switching output

1 analogue output 4–20 mA and 0–10 V

スイッチ出力を備えたセンサーのもつ3つの動作モード:

- 単一スイッチングポイント
- 双方向反射バリア
- ウィンドウ・モード

単一スイッチング・ポイントのティーチイン

- 検知する目的物(1)をお望みの距離に配置
- +U_B を5番ピンに約3秒間接続
- 次に再度 、 +U_B を5番ピンに約1秒間接続

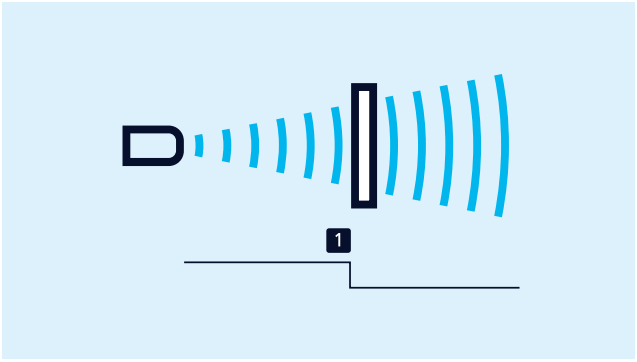

単一スイッチング・ポイントのティーチイン

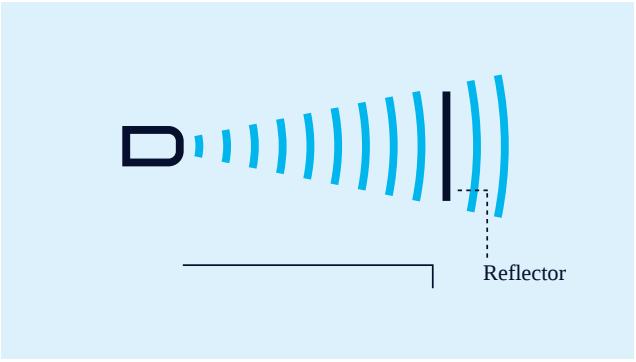

アナログ特性または2つのスイッチング・ポイントをもつウィンドウのティーチイン

固定リフレクターとの双方向反射バリアのティーチイン

- +U_B を5番ピンに約3秒間接続
- 次に再度、 +U_B を5番ピンに約10秒間接続

ウィンドウの設定

- ウィンドウ近端(1)に目的物を配置
- +U_B に5番ピンを約3秒間接続
- ウィンドウ遠端(2)に目的物を移動
- 次に再度、 +U_B に5番ピンを約1秒間接続

NCC/NOC

上昇エッジ、下降エッジを5番ピンで設定する事が可能です。

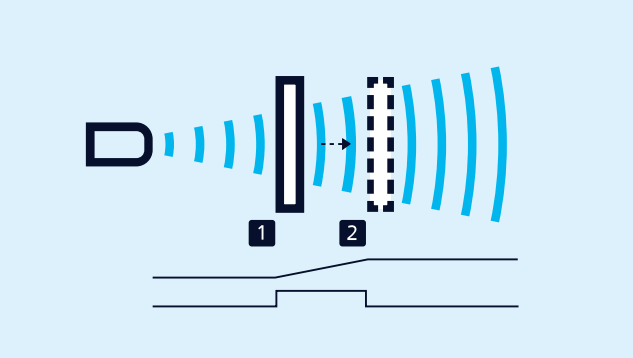

アナログ特性または2つのスイッチング・ポイントをもつウィンドウのティーチイン

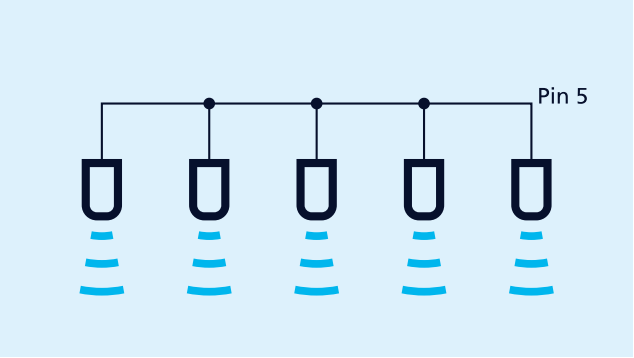

5番ピンを使用しての同期

同期

アプリケーションにおいて、複数のmicセンサーの同時使用を可能にします。相互干渉を避けるために、センサーを互いに同期させることができます。これを行うには、すべてのセンサーの5番ピンを電気的に接続します。

10個以上のセンサーを同期する場合、アクセサリーとしてのn SyncBox1 を使用していただくことにより可能です。

リンクコントロール

オプションでmicセンサーの拡張パラメータ設定が可能。PCにmicセンサーを接続するために、アクセサリーとして LCA-2 リンクコントロール・アダプターをご使用いただけます。



センサーをプログラミングのために、*LCA-2*を介して*PC*に接続

何か特別なご要望はありますか？

そんな単純な話じゃない。

弊社なら、お客様一人ひとりに合わせたソリューションを簡単に見つけることができます。お客様の用途について、ぜひご相談ください：+49 231 97 51 51-82。

mic-340/IU/M

スケール図

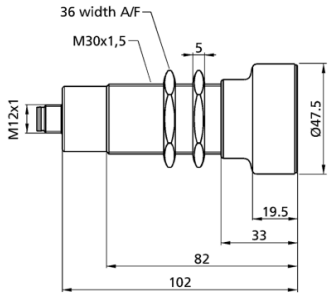

検出ゾーン

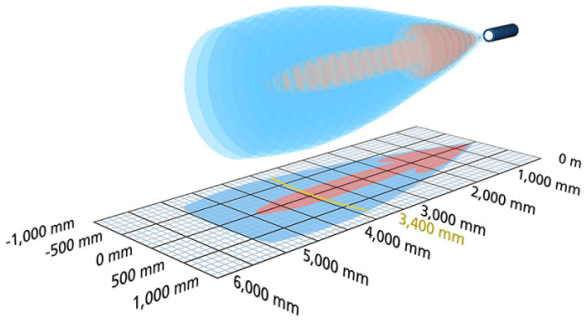

1 x アナログ 4-20 mA + 0-10 V

5,000 mm

デザイン	円筒 M30
オペレーティングモード	アナログ距離計測
特徴	悪環境用メタルプラグ

超音波 - 仕様

計測	エコーによる
超音波周波数	120 kHz
検知不可能ゾーン	350 mm
動作範囲	3.400 mm
最大レンジ	5,000 mm
分解能	0.18 mm to 1.5 mm, depending on the analogue window
再生	± 0.15 %
精度	± 1 % (温度補正機能付)

電気データ

動作電圧 U_B	9 - 30 V d.c., リバース保護
リップル率	± 10 %
無負荷電流	≤ 55 mA
コネクタータイプ	5ピン M12 プラグ

出力

出力 1	アナログ出力 電流: 4-20 mA / 電圧: 0-10 V (at U_B ≥ 15 V), 短絡保護機能 立上/立下の切替可能
応答速度	172 ms
遅延	< 530 ms

入力

入力 1	com入力 ティーチイン 入力

ハウジング

材質	真鍮スリーブ, メッキ, プラスチック, PBT
超音波 - 変換	ポリスチレンフォーム, グラスファイバー入エポキシレジン
保護クラス EN 60529	IP 67
動作温度	-25°C ～ +70°C
保管温度	-40°C to +85°C
重量	260 g
現行バージョン	ケーブル接続 (特注)

テクニカルデータ

温度補正	はい
コントロール	com入力 コントロール入力
調整範囲	Teach-in via com input on pin 5 LCA-2 with LinkControl
Synchronisation	はい
マルチプレックス	いいえ
インジケーター	いいえ

アクセサリー

取付可能アクセサリー	KST5A-2/M12 KST5A-5/M12 KST5G-2/M12 KST5G-5/M12

ピン割り当て

